

# ナーシング・スキル日本版

URL: [www.nursingskills.jp](http://www.nursingskills.jp)

## コンテンツを閲覧

ナーシング・スキル日本版トップページ



## 1. 見たい手技の探し方

### ① コンテンツ目次から探す

分野またはカテゴリーのリストからクリック



### ② 検索

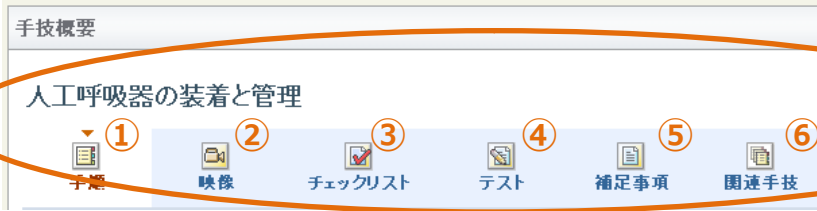
検索語を入力して「検索」ボタンをクリック



全文検索をして、もっとも類似している順に表示されます

## 2. 各手技のコンテンツ

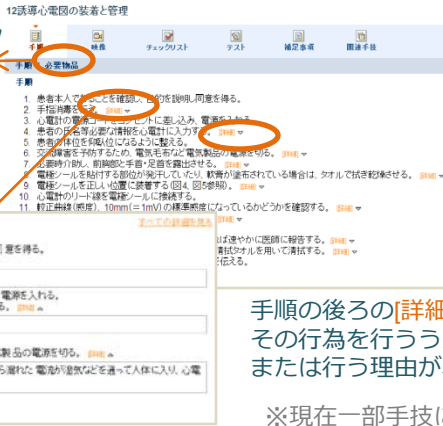
各アイコンをクリックして閲覧します



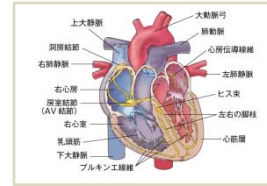
### ① 手順

手順、必要物品、図解が閲覧できます

必要物品をクリックするとページ下の必要物品に移動します



印刷ボタンによりプリントアウトができます



詳細な画像はクリックすると大きな画像が表示されます

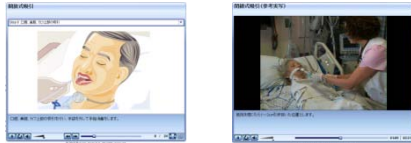
手順の後ろの[詳細]をクリックすると、その行為を行ううえでの注意事項、または行う理由が表示されます。

※現在一部手技に追加しています。順次、全手技に追加する予定です

### ② 映像



青のアイコンはアニメーション、緑のアイコンはビデオです



アニメーションまたはビデオが別ウィンドウで表示されます。どちらの映像が収録されているかは手技によって異なります

### ③ チェックリスト



### ④ テスト



「採点する」をクリックするとあなたの正解率と正誤が表示されます。合格に必要な正解率は初期設定は80%ですが施設で設定が可能です

「再テストをする」をクリックすると何度でも繰り返し実施できます

### ⑤ 補足事項



#### 補足事項内容

目的、適応、禁忌・リスク・注意事項、手技実施前の評価と準備、観察項目、記録項目、患者・家族への説明事項、トラブル・異常時の対応、小児の場合の注意事項、参考文献・サイト

### ⑥ 関連手技

